


WAŁ UPRAWOWY PRZEDNI/TYLNY TUZ ZAWIESZANY WU-3



DANE TECHNICZNE

MODEL	WU-3		
Szerokość robocza (m)	3		
Pierścienie (fi)	450	500	530
Waga (kg)	1000	1100	1300
Zapotrzebowanie mocy (KM)	65-75		
Liczba pierścieni (szt.)	51	51	53
Wydajność (ha/h)	2.5-3.0		

WAŁ UPRAWOWY ZAWIESZANY WU-3.4



Wały z odlewami typu Cambridge



DANE TECHNICZNE

MODEL	WU-3.4	
Szerokość robocza (m)	3.4	
Pierścienie (fi)	500	530
Waga (kg)	1250	1450
Zapotrzebowanie mocy (KM)	70-80	
Liczba pierścieni (szt.)	59	61
Wydajność (ha/h)	2.7-3.3	



Wały z odlewami typu Cambridge


POZOSTAŁE MASZyny I URZĄDZENIA DOSTĘPNE W OFERCIE FIRMY RYWAŁ



**AGREGAT UPRAWOWO-SIEWNY
LIGHT SERIES AS**




**WAŁ UPRAWOWY
ZAWIESZANY WU-3.4**



**BRONA TALERZOWA
HARD SERIES BTC**



**WAŁ UPRAWOWY
3 SIŁOWNIKOWY WUC-3**



**BRONA TALERZOWA
MEDIUM SERIES BTL X**



**WAŁ ŁĄKOWO-POŁOWY
WL27**



**BRONA TALERZOWA
MEDIUM SERIES BTL V**



**WAŁ UPRAWOWY
1 SIŁOWNIKOWY WUC-1**



**AGREGAT UPRAWOWO-SIEWNY
TALERZOWY AT**



**WÓZ PASZOWY
SHREK**