

WAŁ ŁĄKOWO-POLOWY

WL27



WYPOSAŻENIE PODSTAWOWE

- › Zaczep skrzętny / belka zaczepowa
- › wał jednoczęściowy
- › średnica wału 1220 mm
- › skrobak wału z regulacją
- › grubość ścianki wału 12 mm
- › cztery korki zalewowo-spustowe na ściankach bocznych
- › ciężar regulowany przez napełnianie wału wodą
- › ilość przegród 3 szt.
- › oświetlenie
- › lampa błyskowa (kogut)
- › układ jezdny (2 siłowniki) koła: 11,5 X 75 – 15,3

DANE TECHNICZNE

| MODEL | WL27 |
|---------------------------|-------|
| Masa (kg) | 2500 |
| Szerokość robocza (m) | 2.7 |
| Szerokość całkowita (m) | 3.3 |
| Średnica wału (mm) | 1220 |
| Pojemność (l) | 3240 |
| Zapotrzebowanie mocy (KM) | od 70 |

OPCJE

Koła 400/60-15,5

Dyszel prosty


POZOSTAŁE MASZyny I URZĄDZENIA DOSTĘPNE W OFERCIE FIRMY RYWAŁ




**AGREGAT UPRAWOWO-SIEWNY
LIGHT SERIES AS**




**WAŁ UPRAWOWY
ZAWIESZANY WU-3.4**




**BRONA TALERZOWA
HARD SERIES BTC**




**WAŁ UPRAWOWY
3 SIŁOWNIKOWY WUC-3**



**BRONA TALERZOWA
MEDIUM SERIES BTL X**




**AGREGAT UPRAWOWO-SIEWNY
TALERZOWY AT**



**BRONA TALERZOWA
MEDIUM SERIES BTL V**



**WAŁ UPRAWOWY
1 SIŁOWNIKOWY WUC-1**



**WAŁ UPRAWOWY PRZEDNI/TYLNY TUZ
ZAWIESZANY WU-3**



**WÓZ PASZOWY
SHREK**