

BRONA TALERZOWA

MEDIUM SERIES BTL V



WYPOSAŻENIE PODSTAWOWE

- › Dwa rzędy talerzy Ø510 mm
- › Mocowanie pod wał
- › Belka zaczepowa typu szybkiego sprzęgu
- › Wszystkie talerze uzębione
- › Klucz

DANE TECHNICZNE

MODEL	BTL20V	BTL22V	BTL24V	BTL27V
Szerokość robocza (m)	2.0	2.2	2.4	2.7
Głębokość robocza (mm)	60-160	60-160	60-160	60-160
Ilość sekcji (szt.)	2	2	2	2
Liczba talerzy (szt.)	18	20	22	24
Masa maszyny (kg)	420	555	580	620
Zapotrzebowanie mocy (kW/KM)	40/55	43/58	48/65	54/73

OPCJE

Wał tylny strunowy Ø320

Wał tylny rurowy Ø400


Wał tylny strunowy tandem Ø320




AGREGAT UPRAWOWO-SIEWNY
LIGHT SERIES AS




WAŁ UPRAWOWY
ZAWIESZANY WU-3.4



BRONA TALERZOWA
HARD SERIES BTC



WAŁ UPRAWOWY
3 SIŁOWNIKOWY WUC-3



BRONA TALERZOWA
MEDIUM SERIES BTL X



WAŁ ŁĄKOWO-POŁOWY
WL27



AGREGAT UPRAWOWO-SIEWNY
TALERZOWY AT



WAŁ UPRAWOWY
1 SIŁOWNIKOWY WUC-1



WAŁ UPRAWOWY PRZEDNI/TYLNY TUZ
ZAWIESZANY WU-3



WÓZ PASZOWY
SHREK